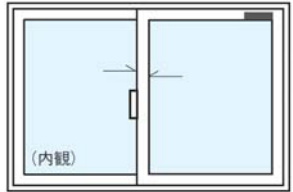


～該当商品特定フロー～

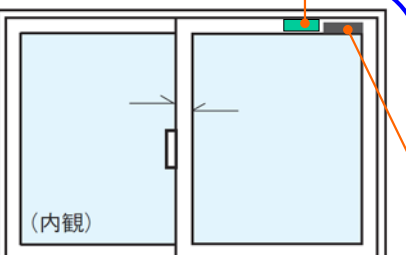
①開閉形式の確認
 ガラス障子を横方向に引いて開閉する窓（引き形式）であるか確認。



開閉形式が引き形式ではない。

・開閉形式が引き形式である。

ラベル貼り付け位



※認定証紙は上記箇所のほか、枠見込み部、内観右上のガラス部に貼付されている場合もございます。

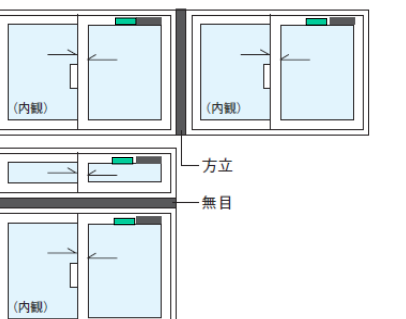
②社名の確認
 室内側サッシ本体右上にある製品ラベルに『三協立山アルミ』『三協アルミ』『立山アルミ』のいずれかが記載されているか確認。

製品ラベル画像（例：三協立山アルミ）	確認
製品ラベル画像（例：三協アルミ）	確認
製品ラベル画像（例：立山アルミ）	確認


当社以外のサッシメーカーである。

・上記の社名がある
 又は
 ・社名が無記載である

連段窓の場合



③認定証紙の確認
 室内側サッシ本体右上に『国土交通大臣認定防火設備 E B 9111～9』と記載されている認定証紙が貼られているか確認。

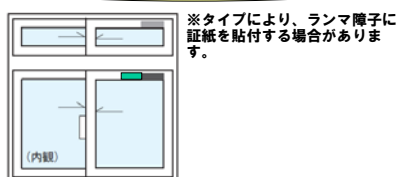


認定証紙が貼られていない。

・認定証紙が貼られている

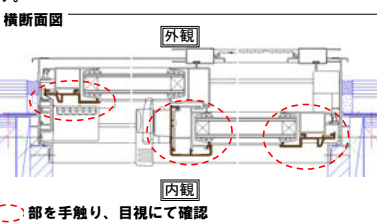
一つの枠に2つ以上の開閉形式がある場合

※タイプにより、ランマ障子に証紙を貼付する場合があります。



④内観部の材質確認
 戸の内観部分の材質がアルミ又は樹脂であるか手触り及び目視にて確認。目視にて木調色であれば材質は樹脂となります。

横断面図



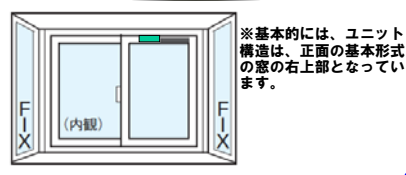
○部を手触り、目視にて確認

材質がアルミである。

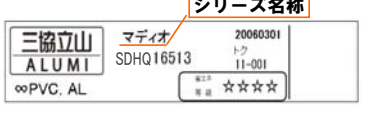
・樹脂製である
 又は
 ・材質の確認が出来ない

出窓ユニットの場合

※基本的には、ユニット構造は、正面の基本形式の窓の右上部となっています。



⑤シリーズ名の確認
 室内側サッシ本体右上にある製品ラベルのシリーズ名称から、シリーズを特定します。シリーズ名が「マディオ」又はシリーズ名が特定出来ない場合は⑥の確認に進みます。



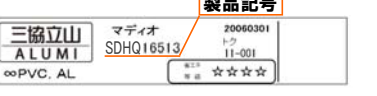
シリーズ名称が「マディオ」で無い場合。

・シリーズ名が「マディオ」である
 又は
 ・シリーズ名の印字なし

現地調査の対象

製品記号の印字無し

⑥製品記号の確認
 室内側サッシ本体右上にある製品ラベルの製品記号から、対象窓種を特定します。該当窓種の確認は「対象製品記号一覧」を参照し、対象製品であるかご確認ください。尚、製品記号の印字が無い場合は現地調査の対象となります。



製品記号が該当していない

・製品記号が該当している

対象外商品

対象商品